

新手使用手册（仅供教学参考）



# Change Password

更改APP密码

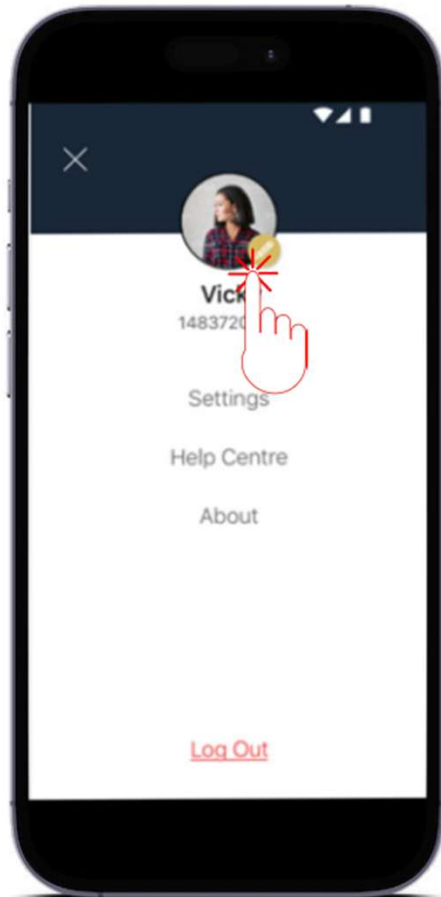
## 新手使用手册（仅供教学参考）



1. On 'Home', tap on the (highlighted) icon.

在App内，选择/触碰APP内主页左上角的三横图像。

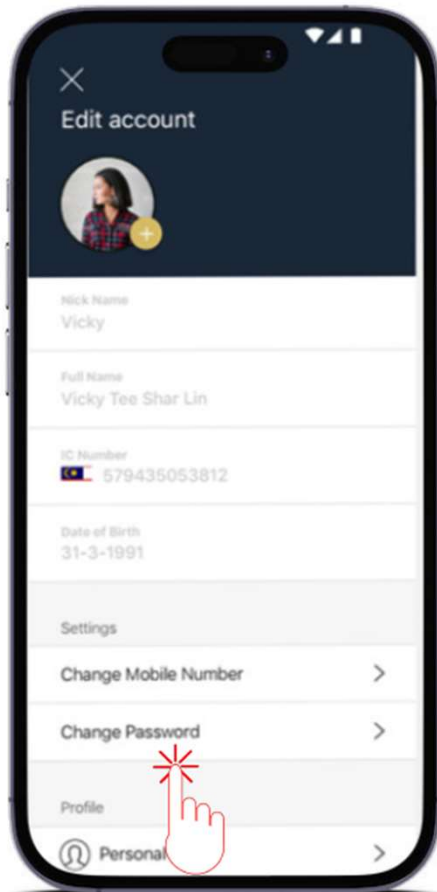
## 新手使用手册（仅供教学参考）



2. Tap on the pencil icon.

选择/触碰  图像。

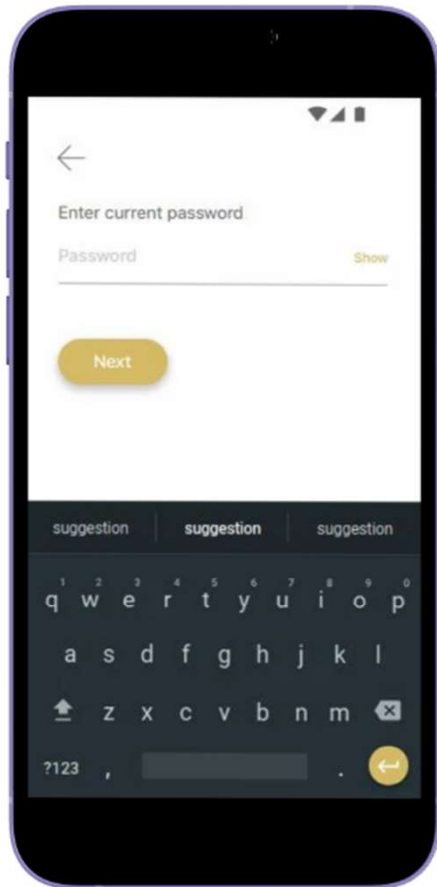
## 新手使用手册（仅供教学参考）



3. Choose 'Change Password'.

**选择更改密码。**

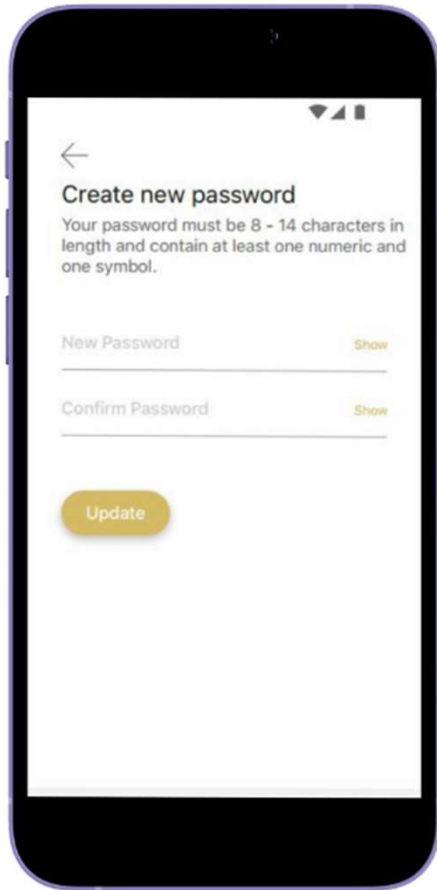
## 新手使用手册（仅供教学参考）



4. Enter your current password. Click 'Next'.

输入现有密码，再选择【继续】。

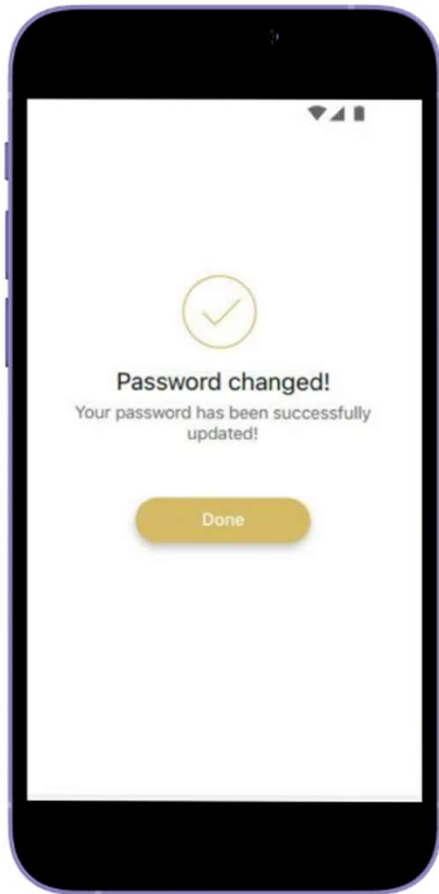
## 新手使用手册（仅供教学参考）



5. Create and confirm your new password.

输入新密码，重复输入新密码，再选择【继续】。

## 新手使用手册（仅供教学参考）



6. Your password was successfully changed!

**新密码设置成功。**

新手使用手册（仅供教学参考）

**For enquiry/assistance:**

**如有需要联络客服：**

Email: [pluscare@kash.my](mailto:pluscare@kash.my)

<https://kashplusmalaysia.wasap.my>

<https://wa.me/60192602181>