

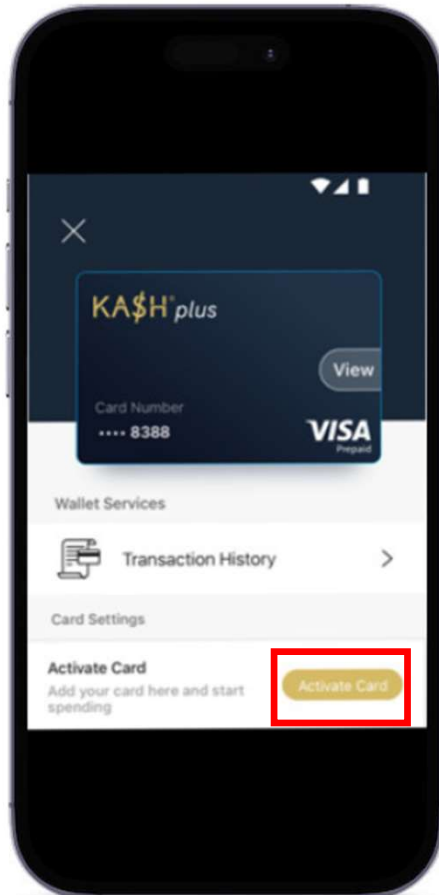
新手使用手册（仅供教学参考）



Card Activation

Visa卡激活

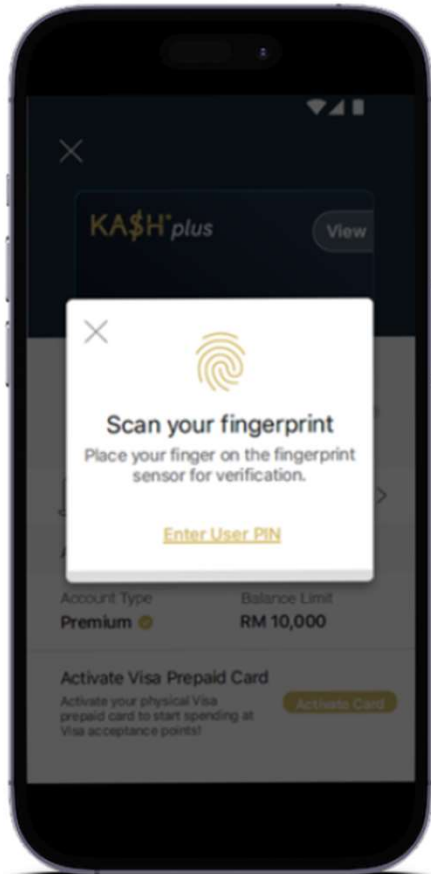
新手使用手册（仅供教学参考）



1. Press 'Activate Card'.

选择【Visa卡激活】

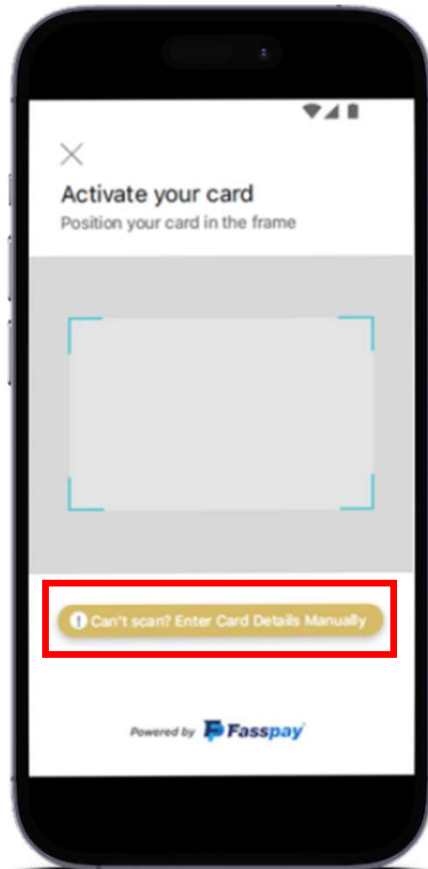
新手使用手册（仅供教学参考）



2. Scan the fingerprint / enter the user's PIN.

输入APP密码或进行指纹识别。

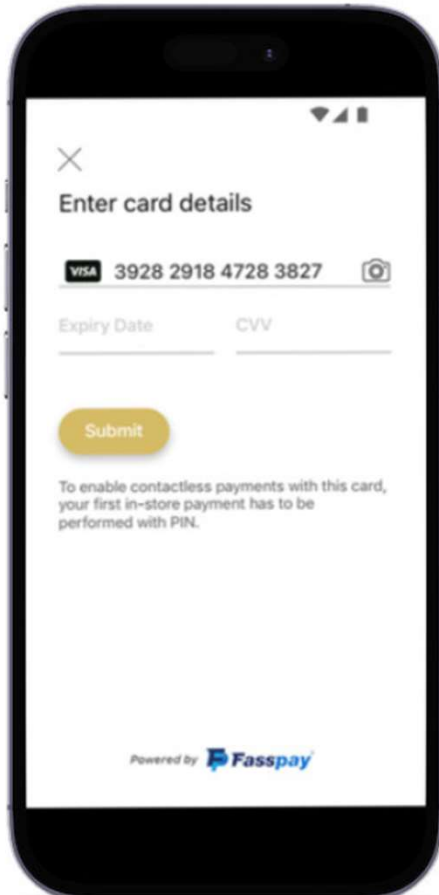
新手使用手册（仅供教学参考）



3. Scan the front of the card
/ enter card information manually.

拍摄卡号或选择【手动输入】

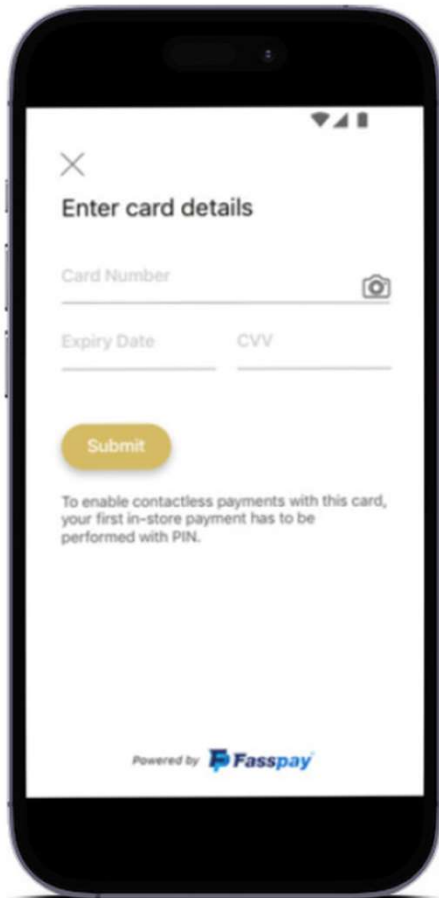
新手使用手册（仅供教学参考）



4a. If the card is scanned, verify the card number.

**确认卡号正确，
并输入其他Visa卡资料。**

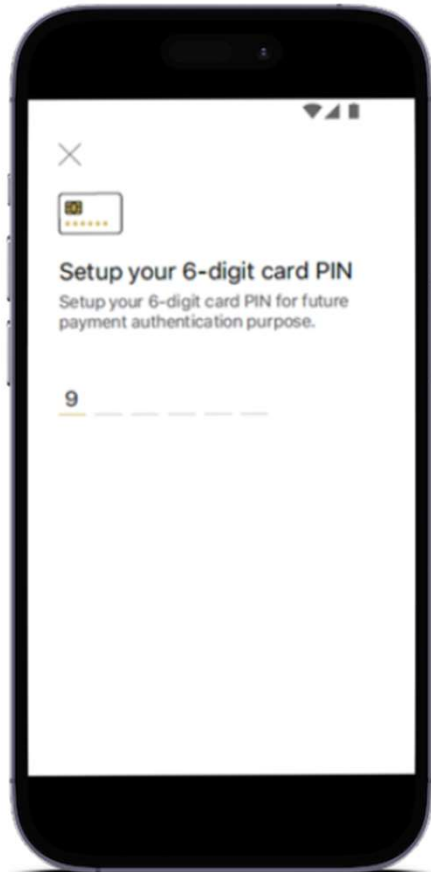
新手使用手册（仅供教学参考）



4b. Enter card information
if choosing not to scan card.

**如果选择手动输入，
输入正确卡号和其他Visa卡资料。**

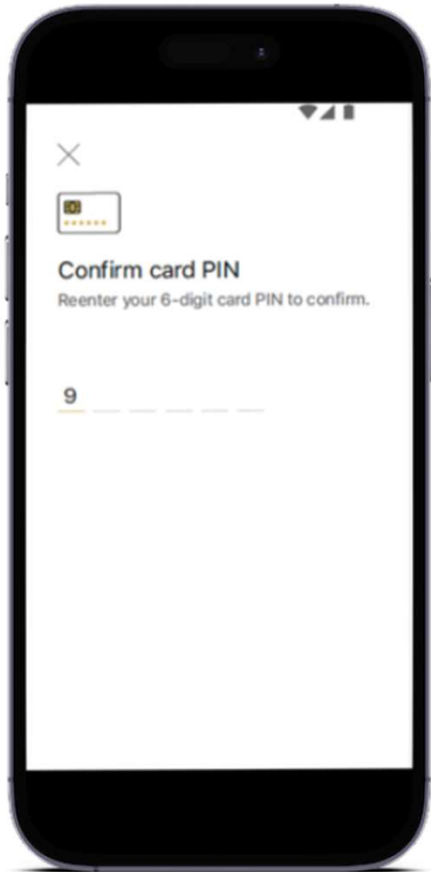
新手使用手册（仅供教学参考）



5. Setup your card PIN.

输入新的Visa卡6位数密码。

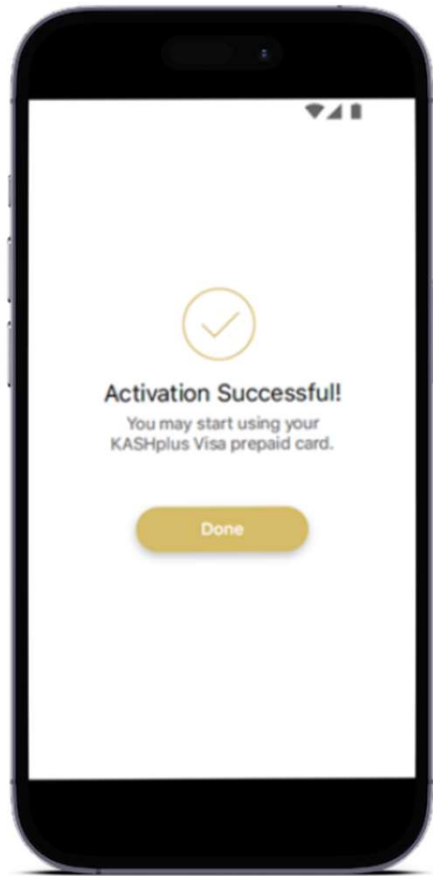
新手使用手册（仅供教学参考）



6. Confirm your card PIN.

重复输入新的Visa卡6位数密码。

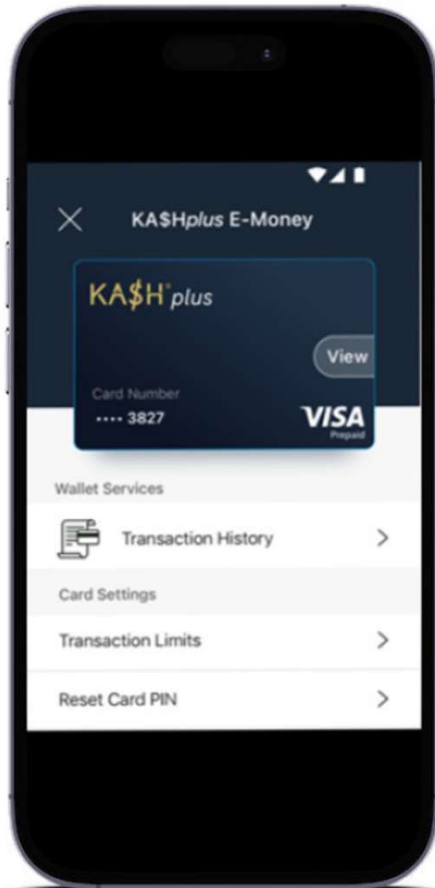
新手使用手册（仅供教学参考）



7. Card activation successful!

Visa卡激活成功!

新手使用手册（仅供教学参考）



8. The card has been activated.

Visa卡激活完成。

新手使用手册（仅供教学参考）

For enquiry/assistance:

如有需要联络客服：

Email: pluscare@kash.my

<https://kashplusmalaysia.wasap.my>

<https://wa.me/60192602181>